



L K j I P

LAPORAN KINERJA INSTANSI PEMERINTAH DINAS PEKERJAAN UMUM DAN PENATAAN RUANG KABUPATEN PATI



PEMERINTAH KABUPATEN PATI TAHUN 2021

KATA PENGANTAR


Puji syukur kami panjatkan kehadiran Allah SWT, karena atas rahmat dan karuniaNya sehingga dapat terlaksana penyusunan Laporan Kinerja Instansi Pemerintah (LKjIP) Dinas Pekerjaan Umum dan Penataan Ruang Kabupaten Pati Tahun Anggaran 2021.

Penyusunan Laporan Kinerja Instansi Pemerintah Dinas Pekerjaan Umum dan Penataan Ruang Kabupaten Pati Tahun 2021. sesuai dengan Peraturan Presiden Republik Indonesia Nomor 29 Tahun 2010 Tentang Sistem Akuntabilitas Kinerja Instansi Pemerintah yang diturunkan kepada Peraturan Menteri Pemberdayaan Aparatur Negara dan Reformasi Birokrasi Republik Indonesia Nomor 53 Tahun 2014 Tentang Perjanjian Kinerja, Pelaporan Kinerja dan Tata Cara Reviu atas Laporan Kinerja Instansi Pemerintah. Hal ini merupakan bagian dari implementasi sistem Akuntabilitas Kinerja Instansi Pemerintah guna mendorong terwujudnya sebuah pemerintahan yang baik (*good governance*) di Kabupaten Pati.

Kami menyadari laporan ini belum sempurna, untuk itu saran dan kritik yang bersifat membangun untuk perbaikan laporan yang akan datang sangat kami harapkan. Pada kesempatan ini kami sampaikan terima kasih kepada semua pihak yang telah membantu sehingga laporan ini dapat terselesaikan.

Pati, Pebruari 2022

Plt. KEPALA DINAS PEKERJAAN UMUM
DAN PENATAAN RUANG
KABUPATEN PATI
KABID SUMBER DAYA AIR



DAFTAR ISI

	Halaman
KATA PENGANTAR	i
DAFTAR ISI	ii
BAB I PENDAHULUAN	
1. Data Umum Organisasi	1
a. Dasar Hukum	1
b. Tupoksi	1
2. Struktur Organisasi	2
3. Aspek Strategis Organisasi	4
4. Permasalahan Utama (<i>Strategic Issued</i>)	4
BAB II PERENCANAAN KINERJA	
1. Perjanjian Kinerja	5
BAB III AKUNTABILITAS KINERJA	
1. Capaian Kinerja Organisasi	7
2. Realiasi Anggaran	14
BAB IV PENUTUP	
1. Kesimpulan	15
Lampiran :	
1. Penetapan Kinerja	

BAB I

PENDAHULUAN

1. Data Umum Organisasi

1.1. Dasar Hukum

Pemerintah Kabupaten Pati dalam rangka pembangunan prasarana dan sarana fisik untuk kemajuan pembangunan di wilayah Kabupaten Pati diperlukan instansi teknis yang khusus menangani pembangunan dimaksud.

Berkaitan dengan maksud diatas, maka Pemerintah Kabupaten Pati telah membentuk Dinas Pekerjaan Umum dan Penataan Ruang (DPUTR) Kabupaten Pati. Dasar hukum berdirinya Dinas Pekerjaan Umum dan Penataan Ruang (DPUTR) Kabupaten Pati dibentuk berdasarkan Peraturan Daerah Kabupaten Pati No. 13 Tahun 2016 tentang Pembentukan, Susunan Perangkat Daerah.

1.2. Tugas Pokok dan Fungsi

a. Tugas Pokok

Dinas mempunyai tugas membantu Bupati melaksanakan urusan Pemerintahan di bidang pekerjaan umum dan penataan ruang serta pertanahan dan tugas pembantuan yang diberikan kepada Daerah.

b. Fungsi

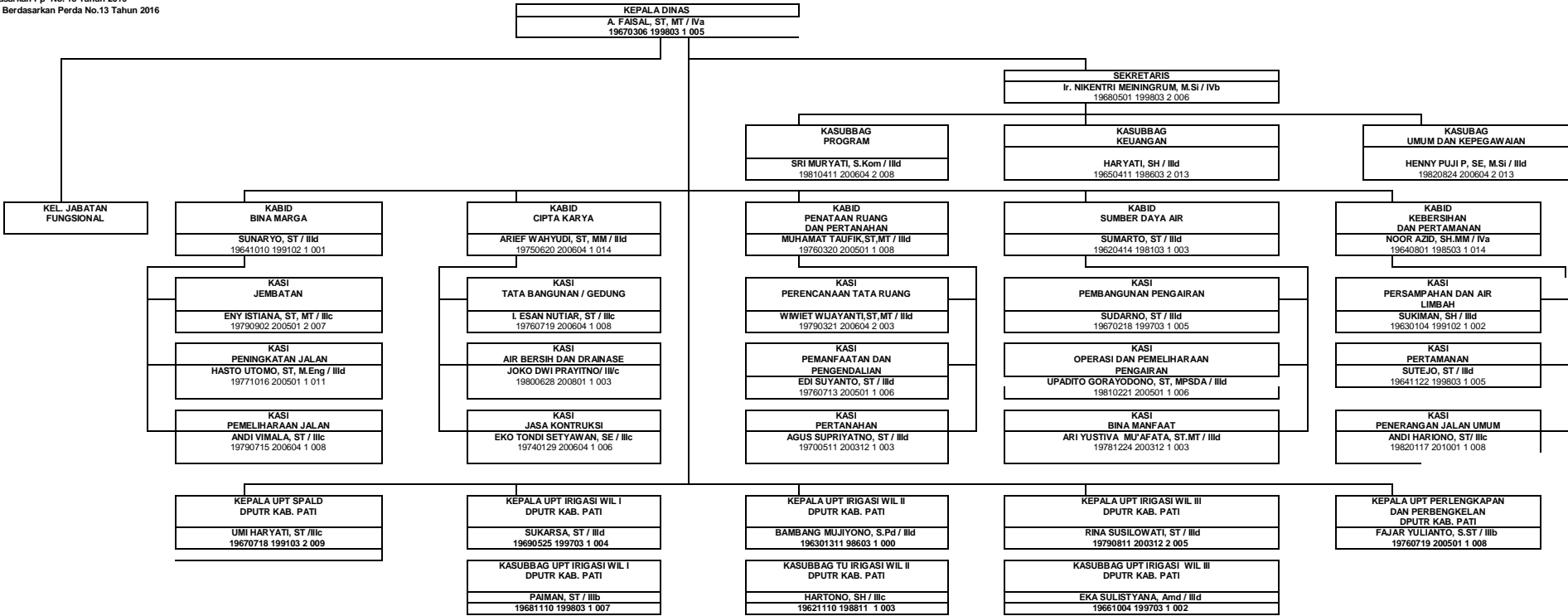
- 1). Perumusan kebijakan urusan pemerintah daerah di bidang pekerjaan umum dan penataan ruang serta pertanahan;
- 2). Pelaksanaan kebijakan urusan pemerintah daerah di bidang pekerjaan umum dan penataan ruang serta pertanahan;
- 3). Pelaksanaan evaluasi dan pelaporan urusan pemerintahan daerah di bidang pekerjaan umum dan penataan ruang serta pertanahan ;
- 4). Pelaksanaan administrasi urusan pemerintahan daerah di bidang pekerjaan umum dan penataan ruang serta pertanahan;
- 5). Pelaksanaan fungsi lain yang diberikan oleh Bupati Terkait tugas dan fungsinya.

2. Struktur Organisasi

Struktur organisasi Dinas Pekerjaan Umum dan Penataan Ruang Kabupaten Pati sesuai laporan keadaan akhir tahun 2021 sebagai berikut :

1. Kepala Dinas;
2. Sekretariat, membawahi :
 - Sub Bagian Program;
 - Sub Bagian Keuangan;
 - Sub Bagian Umum dan Kepegawaian.
3. Bidang Bina Marga, membawahi ;
 - Seksi Jembatan;
 - Seksi Peningkatan Jalan;
 - Seksi Pemeliharaan Jalan
4. Bidang Cipta Karya, membawahi ;
 - Seksi Tata Bangunan / Gedung;
 - Seksi Air Bersih dan Drainase;
 - Seksi Jasa Konstruksi.
5. Bidang Penataan Ruang dan Pertanahan, membawahi :
 - Seksi Perencanaan Tata Ruang ;
 - Seksi Pemanfaatan dan Pengendalian;
 - Seksi Pertanahan.
6. Bidang Sumber Daya Air, membawahi :
 - Seksi Pembangunan Pengairan;
 - Seksi Operasi dan Pemeliharaan Pengairan;
 - Seksi Bina Manfaat.
7. Bidang Kebersihan dan Pertamanan, membawahi:
 - Seksi Persampahan dan Air Limbah;
 - Seksi Pertamanan;
 - Seksi Penerangan Jalan Umum.
8. UPTD :
 - UPTD Irigasi Wilayah I;
 - UPTD Irigasi Wilayah II;
 - UPTD Irigasi Wilayah III;
 - UPTD Perlengkapan dan Perbengkelan;
 - UPTD SPALD

V. SOTK DINAS PEKERJAAN UMUM DAN PENATAAN RUANG TAHUN 2019
Berdasarkan Pp No.18 Tahun 2016
Berdasarkan Perda No.13 Tahun 2016



Mengetahui,
KEPALA DINAS PEKERJAAN UMUM
DAN PENATAAN RUANG KAB. PATI

A. FAISAL, ST, MT
Pembina TK. I
NIP. 19670306 199803 1 005

3. Aspek Strategis

Sesuai dengan strategi Bupati Pati dan Wakil Bupati terpilih dalam mewujudkan visi dan misi, maka strategi DPUTR dalam mengaktualisasikan perencanaan pembangunan di Kabupaten Pati secara komprehensif sebagai berikut :

1. Peningkatan profesionalisme dalam pelaksanaan tugas di bidang pekerjaan umum;
2. Penambahan sarana dan prasarana di bidang-bidang yang mendukung terlaksananya pekerjaan umum;
3. Peningkatan fungsi sarana dan prasarana yang ada;
4. Meningkatkan Koordinasi dengan SKPD lainnya, baik itu secara vertical dan lateral;
5. Penambahan penerangan Jalan di kabupaten Pati dan Pengendalian pendanaannya.

4. Permasalahan Utama (*Strategic Issued*)

Dalam pelaksanaan pembangunan bidang pekerjaan umum permasalahan utama yang ada diantaranya:

- 1) Besarnya harapan masyarakat untuk mendapat pemerataan pembangunan bidang pekerjaan umum/ infrastruktur di seluruh Kabupaten Pati;
- 2) Tuntutan akuntabilitas, transparansi dan informasi dari masyarakat;
- 3) Luasnya wilayah dan geografis Kabupaten Pati ;
- 4) Terbatasnya dana yang tersedia yang dapat disediakan pemerintah daerah dalam pembangunan bidang pekerjaan umum;
- 5) Perubahan sosial masyarakat yang begitu cepat menuntut adanya pembangunan yang dapat menampung aspirasi yang dinamis.

BAB II
PERENCANAAN KINERJA

Pada penyusunan Laporan Kinerja Instansi Pemerintah tahun 2021 ini Dinas Pekerjaan Umum dan Penataan Ruang Kabupaten Pati melaksanakan pembangunan sarana dan prasarana fisik di Kabupaten Pati.

Untuk mencapai tujuan tersebut maka dalam perencanaan strategis Dinas Pekerjaan Umum dan Penataan Ruang Kabupaten Pati tahun 2021 menetapkan sasaran dan target pencapaian sasaran yang akan dicapai dalam pembangunan sarana dan prasarana dalam tahun 2021. Untuk melihat pencapaian sasaran yang telah ditetapkan tersebut maka ditetapkan Indikator Kinerja Utama (IKU) untuk menilai kinerja dalam pencapaian sasaran yang telah ditetapkan.

1. PERJANJIAN KINERJA

Perjanjian Kinerja merupakan kesepakatan antara pihak yang menerima tugas dan tanggung jawab kinerja dengan pihak yang memberi tugas dan tanggungjawab kinerja secara berjenjang dengan mempertimbangkan sumber daya yang tersedia. Melalui perjanjian kinerja, terwujudlah komitmen penerima amanah dan kesepakatan antara penerima dan pemberi amanah atas kinerja terukur tertentu berdasarkan tugas, fungsi dan wewenang serta sumber daya yang tersedia. Kinerja yang disepakati tidak dibatasi pada kinerja yang dihasilkan atas kegiatan tahun bersangkutan, tetapi termasuk kinerja (*outcome*) yang seharusnya terwujud akibat kegiatan tahun-tahun sebelumnya. Dengan demikian target kinerja yang diperjanjikan juga mencakup *outcome* yang dihasilkan dari kegiatan tahun-tahun sebelumnya, sehingga terwujud kesinambungan kinerja setiap tahunnya.

Dalam rangka mewujudkan manajemen pemerintahan yang efektif, transparan dan akuntabel serta berorientasi pada hasil (*outcome*), DPUTR Kabupaten Pati berjanji akan mewujudkan target kinerja yang telah ditetapkan dalam Penetapan Kinerja 2021, pada gilirannya mencapai target kinerja jangka menengah seperti yang telah ditetapkan dalam dokumen perencanaan. Keberhasilan dan kegagalan pencapaian target kinerja tersebut menjadi tanggung jawab DPUTR Kabupaten Pati.

Indikator Kinerja utama yang digunakan untuk mengukur kinerja bidang Pekerjaan Umum yang hendak dicapai tahun 2021 adalah sebagai berikut:

No	SASARAN STRATEGIS	INDIKATOR KINERJA UTAMA	TARGET KINERJA
1	Terpenuhinya infrastruktur bagi pengembangan produktivitas ekonomi, konektivitas wilayah dan pengembangan kawasan	Panjang jalan kondisi baik	1.084,82 km
		Jumlah jembatan kondisi baik	287,00 unit
		Luas genangan	3070,84 ha
		Prosentase jaringan irigasi dalam kondisi baik	85,00%
		Persentase sungai dalam kondisi baik	41,36%
		Kapasitas air irigasi daerah	320.764.500 m3
		Kapasitas air baku daerah	86,26%
		Prosentase penanganan sampah perkotaan	44%
2	Terwujudnya akses kebutuhan air bersih bagi	Kapasitas air bersih untuk masyarakat miskin	77,39%

	Masyarakat Miskin		
3	Terwujudnya Pamanfaatan ruang untuk mendukung tata kelola pemerintahan yang baik	Ketaatan terhadap RTRW Kabupaten	100%
		Persentase penanganan permasalahan pertanahan	100%
		Persentase gedung pemerintahan dalam kondisi baik	79,05%
		Pembinaan jasa konstruksi	100%

2. RENCANA ANGGARAN

Dalam dokumen Kebijakan Umum APBD Tahun 2021, belanja daerah diprioritaskan untuk mendukung pelaksanaan urusan pemerintahan dan pelayanan dasar yang sesuai dengan kewenangan, baik urusan wajib maupun urusan pilihan. Mengingat kondisi kemampuan keuangan daerah yang sangat terbatas, Belanja Dinas Pekerjaan Umum dan Penataan Ruang Kabupaten Pati Tahun 2021 sebesar Rp. 271.126.205.000 terdiri atas Belanja Tidak Langsung sebesar Rp. 26.365.893.000 (atau 9,72% dari total anggaran) dan Belanja Langsung sebesar Rp. 244.760.312.000 (atau 90,28% dari total anggaran 2020). Hal ini dapat dilihat pada table dibawah ini.

No	Uraian	Anggaran (Rp)	%
1.	Belanja Tidak Langsung	26.365.893.000	9,72
2.	Belanja Langsung	244.760.312.000	90,28
	Total Belanja	271.126.205.000	100,00

Alokasi anggaran belanja langsung tahun 2021 yang dialokasikan untuk membiayai program-program prioritas yang langsung mendukung pencapaian sasaran-sasaran pembangunan adalah sebagai berikut:

No.	Sasaran Strategis	Anggaran (Rp)	%
1	Terpenuhinya infrastruktur bagi pengembangan produktivitas ekonomi, konektivitas wilayah dan pengembangan kawasan	176.199.675.418	64,99
2	Terwujudnya akses kebutuhan air bersih bagi Masyarakat Miskin	2.625.561.000	0,97
3	Terwujudnya Pamanfaatan ruang untuk mendukung tata kelola pemerintahan yang baik	31.358.370.710	11,57

Pada table diatas dijelaskan bahwa anggaran yang terbesar adalah pada sasaran strategis Terpenuhinya infrastruktur bagi pengembangan produktivitas ekonomi, konektivitas wilayah dan pengembangan kawasan yang anggarannya 64,99 % dari total belanja langsung.

Dinas Pekerjaan Umum dan Penataan Ruang Kabupaten Pati akan memberikan supervisi yang diperlukan berupa penggunaan sumber daya yang lebih maksimal, pengelolaan kegiatan yang lebih cepat dan baik serta melakukan evaluasi terhadap capaian kinerja dari perjanjian ini dan mengambil tindakan yang diperlukan dalam rangka pemberian penghargaan dan sanksi.

BAB III
AKUNTABILITAS KINERJA

Akuntabilitas kinerja Dinas Pekerjaan Umum dan Penataan Ruang Kabupaten Pati Tahun 2021 adalah perwujudan kewajiban dinas untuk mempertanggungjawabkan keberhasilan dan kegagalan pelaksanaan tugas pokok dan fungsinya dalam mencapai sasaran yang telah ditetapkan. Kinerja Dinas Pekerjaan Umum dan Penataan Ruang Kabupaten Pati Tahun 2021 tergambar dalam tingkat pencapaian sasaran yang dilaksanakan melalui berbagai kegiatan sesuai dengan program dan kebijakan yang ditetapkan.

Pada bab ini akan disajikan uraian hasil perbandingan target dan realisasi kinerja, perbandingan realisasi kinerja dan capaian kinerja, perbandingan realisasi kinerja dan target jangka menengah, analisis penyebab keberhasilan, analisis atas efisiensi penggunaan sumber daya, analisis program dan kegiatan serta realisasi anggaran di Dinas Pekerjaan Umum dan Penataan Ruang Kabupaten Pati.

Untuk mengetahui tingkat keberhasilan dikelompokkan dalam skala ordinal sebagai berikut :

- 85 s/d 100 : sangat berhasil
- 70s/d 84 : berhasil
- 55s/d 69 : cukup berhasil
- 0s/d 54 : tidak berhasil

Maka capaian kinerja DPUTR dapat digolongkan sangat berhasil karena total capaian dari tiga sasaran rata-rata 107, 70 persen dapat dilihat dalam table berikut :

No.	SASARAN STRATEGIS	INDIKATOR KINERJA	satuan	Target	Realisasi	Capaian	Ket
1	Terpenuhinya infrastruktur bagi pengembangan produktivitas ekonomi, konektivitas wilayah dan pengembangan kawasan	Panjang jalan kondisi baik	Km	1.084,82	1132,49	104,39	Sangat Berhasil
		Jumlah jembatan kondisi baik	Unit	287	313	109,06	Sangat Berhasil
		Luas genangan	Ha	3.070,84	2595,511	84,52	Berhasil
		Prosentase jaringan irigasi dalam kondisi baik	%	85	87,69	103,16	Sangat Berhasil
		Persentase sungai dalam kondisi baik	%	41,36	47,92	115,86	Sangat Berhasil
		Kapasitas air irigasi daerah	M3	320.764.500,00	320.828.524,203	100,02	Sangat Berhasil
		Kapasitas air baku daerah	%	86,26	86,50	100,28	Sangat Berhasil
		Prosentase penanganan sampah perkotaan	%	44	78.12	177,55	Sangat Berhasil
2	Terwujudnya akses kebutuhan air bersih bagi Masyarakat Miskin	Kapasitas air bersih untuk masyarakat miskin	%	77,39	85,15	110,03	Sangat Berhasil

3	Terwujudnya Pamanfaatan ruang untuk mendukung tata kelola pemerintahan yang baik	Ketaatan terhadap RTRW Kabupaten	%	100	92,79	92,79	Sangat Berhasil
		Persentase penanganan permasalahan pertanahan	%	100	100	100	Sangat Berhasil
		Persentase gedung pemerintahan dalam kondisi baik	%	79,05	80,95	102,41	Sangat Berhasil
		Pembinaan jasa konstruksi	%	100	100	100	Sangat berhasil

1. CAPAIAN KINERJA ORGANISASI

Pada sub bab ini disajikan kinerja organisasi untuk setiap kinerja sasaran strategis organisasi sesuai dengan hasil pengukuran kinerja organisasi.

Tujuan 1 : Terpenuhinya infrastruktur bagi pengembangan produktivitas ekonomi, konektivitas wilayah dan pengembangan kawasan

Dalam usaha mencapai target Terpenuhinya infrastruktur bagi pengembangan produktivitas ekonomi, konektivitas wilayah dan pengembangan kawasan DPUTR menetapkan 8 (Delapan) indikator kinerja utama.

Kinerja Tahun 2021

No	SASARAN STRATEGIS	INDIKATOR KINERJA	satuan	Realisasi Kinerja
				2021
1	Terpenuhinya kebutuhan konektivitas wilayah	Panjang jalan kondisi baik	Km	1.132,49
		Jumlah jembatan kondisi baik	Unit	313,00
		Luas genangan	ha	2595,511
2	Terpenuhinya infrastruktur jaringan irigasi dalam kondisi baik	Prosentase jaringan irigasi dalam kondisi baik	%	87,69
		Persentase sungai dalam kondisi baik	%	47,92
		Kapasitas air irigasi daerah	M3	320.828.524,203
3	Terpenuhinya Kebutuhan Air Baku	Kapasitas air baku daerah	%	86,50
4	Peningkatan Penanganan Sampah Perkotaan	Prosentase penanganan sampah perkotaan	%	78.12

Pengukuran target dan realisasi kinerja Tahun 2019, Tahun 2021 dibandingkan 2020 dapat dilihat pada table dibawah ini.

Indikator Kinerja	Satuan	Tahun 2019		Capaian Kinerja thn 2019 (%)	Tahun 2020		Capaian Kinerja thn 2020 (%)	Tahun 2021		Capaian Kinerja thn 2021 (%)
		Target	Realisasi		Target	Realisasi		Target	Realisasi	
Panjang jalan kondisi baik	Km	996.864	1.076,787	106,28	1.040,84	1.106,187	106,28	1.084,82	1.132,49	104,39
Jumlah jembatan kondisi baik	Unit	279	288	102,47	283	290	102,47	287	313,00	109,06
Luas genangan	ha	3.230,84	2588,10	82,39	3.150,84	2.596,001	82,39	3.070,84	2595,511	84,52
Prosentase jaringan irigasi dalam kondisi baik	%	83	85,76	103,71	84	87,12	103,71	85	87,69	103,16
Persentase sungai dalam kondisi baik	%	40,42	41,93	111,40	40,78	45,43	109,84	41,36	47,92	115,86
Kapasitas air irigasi daerah	M3	313.217.100	326.788.269	100,49	317.036.160	317.635.302	100,19	320.764.500,00	320.828.524,203	100,02
Kapasitas air baku daerah	%	83.88	93,10	96,90	85,07	85,70	100,74	86,26	86,50	100,28
Prosentase penanganan sampah perkotaan	%	39	51.74	152,70	41	59.95	146,22	41	78.12	177,55

Program atau kegiatan yang dilakukan pada tahun 2021 yang mendukung Terpenuhinya infrastruktur bagi pengembangan produktivitas ekonomi, konektivitas wilayah dan pengembangan kawasan adalah sebagai berikut:

- 1. Program Penyelenggaraan Jalan.
- 2. Program Pengelolaan dan Pengembangan Sistem Drainase.
- 3. Program Pengelolaan Sumber Daya Air (SDA).
- 4. Program Pengembangan Sistem dan Pengelolaan Persampahan Regional.

Sumber daya manusia yang digunakan untuk mencapai sasaran strategis diatas adalah personil yang ada Bidang Bina Marga sebanyak 39 orang, Bidang Cipta Karya sebanyak 13 orang, Bidang Sumber Daya Air sebanyak 21 orang, Seksi Persampahan pada Bidang Kebersihan dan Pertamanan sebanyak 96 orang di DPUTR Kabupaten Pati.

Data dukung dari realisasi kinerja Tahun 2021 adalah sebagai berikut :

Tabel
Jalan Kabupaten Pati
Kondisi s/d Bulan Desember Tahun 2021

Jalan Kabupaten Pati Tahun 2021		
Total Panjang Jalan	: 1.458,037 Km	
Terdiri dari :		
a. Jalan Kabupaten	: 837,377 Km	
b. Jalan Poros	: 620,660 Km	
Dengan Kondisi Jalan		
1. Jalan Beraspal Baik	: 956,263 Km	
2. Jalan Beraspal Sedang	: 176,224 Km	
3. Jalan Beraspal Rusak Ringan	: 132,783 Km	
4. Jalan Beraspal Rusak Berat	: 192,767 Km	
atau		
Kondisi Mantap	: 1.132,487 Km	77,67%
Kondisi Tidak Mantap	: 325,550 Km	22,33%

*Data dari Seksi Jalan Bidang Bina Marga DPUTR Kab. Pati

Sedangkan realisasi kinerja untuk jumlah jembatan kabupaten dalam kondisi baik sebanyak 290 unit. Hal ini dapat dilihat dari keterangan yang ada dibawah ini.

Tabel
Kondisi Jembatan di Kabupaten Pati

1	Jumlah Jembatan Di Kabupaten Pati	428	Unit
2	Jumlah Jembatan Kondisi Baik	313	Unit
3	Jumlah Jembatan Kondisi Rusak	115	Unit
	a. Jumlah Jembatan Kondisi Rusak Ringan	47	Unit
	b. Jumlah Jembatan Kondisi Rusak Sedang	60	Unit
	c. Jumlah Jembatan Kondisi Rusak Berat	8	Unit

*Data dari Seksi Jembatan Bidang Bina Marga DPUTR Kab. Pati

Sedangkan realisasi kinerja untuk pendukung peralatan dan perlengkapan alat-alat berat sebanyak 48 unit. Hal ini dapat dilihat dari keterangan yang ada dibawah ini.

Tabel Peralatan dan Perlengkapan Alat-alat Berat di Kabupaten Pati			
NO	NAMA ALAT BERAT	SATUAN	JUMLAH
1	MACADAM ROLLER/THREE WHEEL ROLLER	Unit	15
2	EXCAVATOR PC 200	Unit	5
3	BACKHOE LOADER JCB	Unit	2
4	LOADER CLARK	Unit	1
	Jumlah	Unit	23

*Data dari UPT Perlengkapan dan Perbengkelan DPUTR Kab. Pati

Tabel Data Drainase di Kabupaten Pati								
Tahun	Tipe Drainase	Panjang Drainase Kab. Pati (km)	Panjang Drainase Buruk (km)	Panjang Drainase Baik (km)	Panjang Drainase Rusak Sedang (km)	Panjang Drainase Terbangun (km)	Luas Genangan (ha)	Luas Genangan Tertangani (ha)
2020	Terbuka	738,513	507,998	165,807	64,709	29,604		
	Tertutup dengan Trotoar	98,864	56,103	10,773	31,989	4,498		
	Total Panjang Drainase	837,377	564,101	176,579	96,698	34,101	2.596,001	320,223
2021	Terbuka	245,674	18,353	223,252	4,068	32,189		
	Tertutup dengan Trotoar	98,864	10,773	56,103	31,989	4,498		
	Total Panjang Drainase	344,538	29,126	279,355	36,057	36,686	2.595,511	320,713

*Data dari Seksi Air Bersih dan Drainase Bidang Cipta Karya DPUTR Kab. Pati

Tabel Data Pengangkutan Sampah Perkotaan di Kabupaten Pati						
No	Nama Kecamatan	Jumlah Desa	Jumlah Tahun 2021			
			Jumlah Penduduk	Yang dihasilkan (m3)	Yang Terangkut ke TPA (m3)	Nama TPA Penerima
1	Sukolilo	1	13.007	10.112,29	-	
2	Kayen	3	25.233	19.617,40	365	Pati
3	Tambakromo	1	3.399	2.642,55	-	
4	Winong	3	6.488	5.044,10	-	
5	Pucakwangi	-	-	-	365	Plosojenar
6	Jaken	1	3.748	2.921,66	-	
7	Batangan	1	3.435	2.670,50	-	
8	Juwana	15	43.474	33.798,86	28.105,00	Plosojenar
9	Jakenan	-	-	-		
10	Pati	25	99.788	77.580,18	44.170,00	Pati
11	Gabus	3	16.178	12.577,59	1.825,00	Pati
12	Margorejo	4	25.092	19.507,78	-	
13	Gembong	1	9.573	7.442,53	-	
14	Tlogowungu	2	9.157	7.119,11	-	
15	Wedarijaksa	8	29.821	23.184,34	2.555,00	Pati
16	Trangkil	4	25.789	20.049,66	5.840,00	Pati
17	Margoyoso	10	44.790	34.821,99	1.460,00	Sampok
18	Gunungwungkal	-	-	-	-	
19	Cluwak	1	5.559	4.352,94	-	Sampok
20	Tayu	11	37.144	28.877,60	5.475,00	Sampok
21	Dukuhseti	1	8.631	6.710,17	365	Sampok
		95	410.385	319.031,27	140.525,00	
Keterangan : - Daya tampung TPS 60 unit x 7 m3 = 420 m3						

- Pengurangan Sampah sebesar 139.140 m3/Triwulan IV (DLH Kab. Pati)
capaian kinerja :
= Volume timbulan sampah tertangani/ (Volume timbulan sampah - Volume Pengurangan sampah) x 100%
= 140.525 m3 / (319.031-139.140)
= 78,12%

*Data dari Seksi Persampahan Bidang Kebersihan dan Pertamanan DPUTR Kab. Pati

Anggaran yang digunakan untuk mencapai sasaran Terpenuhiya infrastruktur bagi pengembangan produktivitas ekonomi, konektivitas wilayah dan pengembangan kawasan sebesar Rp. 176.199.675.418,- (Seratus Tujuh Puluh Enam Miliar Seratus Sembilan Puluh Sembilan Juta Enam Ratus Tujuh Puluh Lima Ribu Empat Ratus Delapan Belas Rupiah) atau 64,99 persen dari total belanja DPUTR Kabupaten Pati.

Tujuan 2 : Terwujudnya akses kebutuhan air bersih bagi Masyarakat Miskin

Dalam usaha mencapai target Terwujudnya akses kebutuhan air bersih bagi Masyarakat Miskin DPUTR menetapkan 1 (Satu) indikator kinerja utama.

Sampai tahun 2021 Dinas Pekerjaan Umum dan Penataan Ruang Kabupaten Pati memenuhi Kapasitas air bersih untuk masyarakat miskin 85,15 %.

Pengukuran target dan realisasi kinerja Tahun 2021 dapat dilihat pada table dibawah ini.

Indikator Kinerja	Tahun 2021		Capaian Kinerja thn 2021 (%)
	Target	Realisasi	
Kapasitas air bersih untuk masyarakat miskin	77,39	85,15	110,03

Pengukuran target dan realisasi kinerja Tahun 2021 dibandingkan tahun 2019 dan 2020 dapat dilihat pada table dibawah ini.

Indikator Kinerja	Satuan	Tahun 2019		Capaian Kinerja thn 2019 (%)	Tahun 2020		Capaian Kinerja thn 2020 (%)	Tahun 2021		Capaian Kinerja thn 2021 (%)
		Target	Realisasi		Target	Realisasi		Target	Realisasi	
Kapasitas air bersih untuk masyarakat miskin	%	4.654.845	3.345.082,65	71,86	4.654.845	3.460.529	74,34	77,39	85,15	110,03

Data dukung dari realisasi kinerja Tahun 2021 adalah sebagai berikut :

Rekapitulasi Capaian 2021

Air Bersih

Jumlah Penduduk Miskin	Capaian Kebutuhan Air Bersih bagi Masyarakat Miskin Tingkat Kab. 2021			
	Jumlah Penduduk Miskin yang Terlayani	Kebutuhan Air Bersih perhari	Jumlah hari	Realisasi
127.578 jiwa	108.631 jiwa	90 lt/hr	365 hari	4.190.937,30 m3/th

*Data dari Seksi Air Bersih dan Drainase Bidang Cipta Karya DPUTR Kab. Pati

Program atau kegiatan yang dilakukan pada tahun 2021 yang mendukung Terwujudnya akses kebutuhan air bersih bagi Masyarakat Miskin adalah sebagai berikut:

1. Program Pengembangan Kinerja Pengelolaan Air Minum dan Air Limbah.

Sehingga solusi yang diharapkan adalah sebagai berikut :

1. Menambah debit air bersih dan menambah sambungan air bersih ke rumah-rumah;

Sumber daya manusia yang digunakan untuk mencapai sasaran strategis diatas adalah personil yang ada Bidang Cipta Karya sebanyak 13 orang di DPUTR Kabupaten Pati. Peningkatan sumber daya manusia sangat berpengaruh bagi keberhasilan pencapaian sasaran strategis diatas.

Anggaran yang digunakan untuk mencapai sasaran Meningkatkan keberdayaan masyarakat miskin sebesar Rp. 2.625.561.000,- (Dua Miliar Enam Ratus Dua Puluh Lima Juta Lima Ratus Enam Puluh Satu Ribu Rupiah) atau 0,97 persen dari total belanja DPUTR Kabupaten Pati.

Tujuan 3 : Terwujudnya Pamanfaatan ruang untuk mendukung tata kelola pemerintahan yang baik.

Dalam usaha mencapai sasaran Terwujudnya Pamanfaatan ruang untuk mendukung tata kelola pemerintahan yang baik sampai dengan tahun 2021. DPUTR Kabupaten Pati menetapkan 4 (Empat) indikator kinerja utama.

Tabel
Kinerja Tahun 2021

No	SASARAN STRATEGIS	INDIKATOR KINERJA	satuan	Capaian Kinerja 2021
1	Pemanfaatan ruang dan pengembangan kawasan sesuai fungsinya	Ketaatan terhadap RTRW Kabupaten	%	92,79
		Persentase penanganan permasalahan pertanahan	%	100
		Persentase gedung pemerintahan dalam kondisi baik	%	80,95
		Pembinaan jasa konstruksi	%	100

Pengukuran target dan realisasi kinerja Tahun 2021 dibandingkan Tahun 2019 dan 2020 dapat dilihat pada table dibawah ini.

Indikator Kinerja	Satuan	Tahun 2019		Capaian Kinerja thn 2019 (%)	Tahun 2020		Capaian Kinerja thn 2020 (%)	Tahun 2021		Capaian Kinerja thn 2021 (%)
		Target	Realisasi		Target	Realisasi		Target	Realisasi	
Ketaatan terhadap RTRW Kabupaten	%	100	96,43	96,43	100	96,43	96,43	100	92,79	92,79
Persentase penanganan permasalahan pertanahan	%	100	80	80	100	80	80	100	100	100
Persentase gedung pemerintahan dalam kondisi baik	%	74,29	22,45	30,22	34,52	22,45	65,03	79,05	80,95	102,41
Pembinaan jasa konstruksi	%	100	100	100	100	100	100	100	100	100

Data dukung dari realisasi kinerja Tahun 2021 adalah sebagai berikut :

Tabel
Data Informasi Tata Ruang (ITR)

No	Jumlah ITR	Sesuai		Tidak Sesuai	
		Jumlah	Luas (Ha)	Jumlah	Luas (Ha)
1	208	193	376,1781	15	8,734

*Data dari Seksi Pemanfaatan dan Pengendalian Bidang Tata Ruang DPUTR Kab. Pati

Tabel
Data Gedung Pemerintah

No	Tahun	Jumlah Gedung	Gedung Terbangun	Jumlah Gedung Kondisi Baik	Jumlah Gedung Kondisi Sedang	Jumlah Gedung Kondisi Rusak
1	2021	147	3	119	4	24

*Data dari Seksi Tata Bangunan / Gedung Bidang Cipta Karya DPUTR Kab. Pati

Tabel
Data Rekomendasi IUJK

No	Tahun	Jumlah Rekomendasi	Rekomendasi yang Diterbitkan	Rekomendasi yang Tidak Diterbitkan
1	2021	27	27	0

*Data dari Seksi Jasa Konstruksi Bidang Cipta Karya DPUTR Kab. Pati

Program atau kegiatan yang dilakukan pada tahun 2021 yang mendukung Terwujudnya Pamanfaatan ruang untuk mendukung tata kelola pemerintahan yang baik adalah :

1. Program Penyelenggaraan Penataan Ruang.
2. Program Penyelesaian Sengketa Tanah Garapan.
3. Program Panataan Bangunan Gedung.
4. Program Pengembangan Jasa Konstruksi.

Sumber daya manusia yang digunakan untuk mencapai sasaran strategis diatas adalah personil Bidang Penataan Ruang & Pertanahan DPUTR Kabupaten Pati sebanyak 8 orang, Seksi Tata Bangunan/Gedung sebanyak 4 orang dan Seksi Jasa Konstruksi sebanyak 4 orang pada Bidang Cipta Karya DPUTR Kabupaten Pati. Peningkatan sumber daya manusia sangat berpengaruh bagi keberhasilan pencapaian sasaran strategis diatas.

Anggaran yang digunakan untuk mencapai sasaran terwujudnya Terwujudnya Pamanfaatan ruang untuk mendukung tata kelola pemerintahan yang baik sebesar Rp. 31.358.370.710,- (Tiga Puluh Satu Miliar Tiga Ratus Lima Puluh Delapan Juta Tiga Ratus Tujuh Puluh Juta Tujuh Ratus Sepuluh Rupiah) atau 11,57 persen dari total belanja DPUTR Kabupaten Pati.

1. REALISASI ANGGARAN

Efektifitas penggunaan anggaran untuk mewujudkan sasaran strategis di Dinas Pekerjaan Umum dan Penataan Ruang Kabupaten Pati dapat dilihat pada table dibawah ini.

Efektifitas Penggunaan Anggaran

No.	Sasaran Strategis	Anggaran	Realisasi	Selisih	%
1	Terpenuhinya infrastruktur bagi pengembangan produktivitas ekonomi, konektivitas wilayah dan pengembangan kawasan	176.199.675.418	145.670.622.930	30.529.052.488	82,67
2	Terwujudnya akses kebutuhan air bersih bagi Masyarakat Miskin	2.625.561.000	2.234.861.400	390.699.900	85,12
3	Terwujudnya Pamanfaatan ruang untuk mendukung tata kelola pemerintahan yang baik	31.358.370.710	29.215.426.856	2.142.943.854	93,17

Pada table diatas dijelaskan bahwa penggunaan anggaran yang paling efektif dari seluruh sasaran strategis adalah sasaran strategis Terwujudnya Pemanfaatan Ruang untuk Mendukung Tata Kelola Pemerintahan Yang Baik.

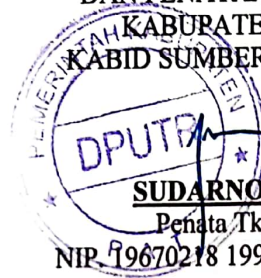
BAB IV P E N U T U P

1. KESIMPULAN

Dari penyusunan Laporan Kinerja Instansi Pemerintah (LKjIP) di DPUTR Kabupaten Pati pada Tahun Anggaran 2021, telah tercapai realisasi fisik 95,10% dari pelaksanaan program dan kegiatan yang ada di Dinas Perkerjaan Umum dan Penataan Ruang Kabupaten Pati.

Keberhasilan pencapaian target yang telah ditetapkan tidak lepas dari upaya Dinas Pekerjaan Umum dan Penataan Ruang Kabupaten Pati serta peran serta masyarakat dan pihak lain yang ikut berperan serta dalam pembangunan sarana dan prasarana umum di Kabupaten Pati.

Plt. KEPALA DINAS PEKERJAAN UMUM
DAN PENATAAN RUANG
KABUPATEN PATI
KABID SUMBER DAYA AIR



SUDARNO, ST

Penata Tk. I

NIP. 19670218 199703 1 005

PENETAPAN KINERJA

TINGKAT SATUAN KERJA PERANGKAT DAERAH

SKPD : DINAS PEKERJAAN UMUM DAN PENATAAN RUANG KAB. PATI

Tahun Anggaran : 2021

SASARAN STRATEGIS	INDIKATOR KINERJA UTAMA	target	PROGRAM /KEGIATAN	ANGGARAN
Terpenuhinya kebutuhan konektivitas wilayah	Panjang jalan kondisi baik	1084.82	PROGRAM PENYELENGGARAAN JALAN	Rp. 92.673.467.840
	Jumlah jembatan kondisi baik	287		
	Luas genangan	3070.84	PROGRAM PENGELOLAAN DAN PENGEMBANGAN SISTEM DRAINASE	Rp. 7.453.146.250
	Prosentase jaringan irigasi dalam kondisi baik	85	PROGRAM PENGELOLAAN SUMBER DAYA AIR (SDA)	Rp. 66.428.483.628
	Persentase sungai dalam kondisi baik	41.36		
	Kapasitas air irigasi daerah	320.764.500		
	Kapasitas air baku daerah	86.26		
	Prosentase tertangani timbulan sampah perkotaan	44	PROGRAM PENGEMBANGAN SISTEM DAN PENGELOLAAN PERSAMPAHAN REGIONAL	Rp. 9.644.577.700
Terwujudnya akses kebutuhan air bersih bagi Masyarakat Miskin	Kapasitas air bersih untuk masyarakat miskin	77.39	PROGRAM PENGELOLAAN DAN PENGEMBANGAN SISTEM PENYEDIAAN AIR MINUM	Rp. 2.625.561.000

Terwujudnya Pamanfaatan ruang untuk mendukung tata kelola pemerintahan yang baik	Ketaatan terhadap RTRW Kabupaten	100	PROGRAM PENYELENGGARAAN PENATAAN RUANG	Rp. 723.325.000
	Persentase penanganan permasalahan pertanahan	100	PROGRAM PENYELESAIAN SENGKETA TANAH GARAPAN	Rp. 19.844.000
	Persentase gedung pemerintahan dalam kondisi baik	79.05	PROGRAM PENATAAN BANGUNAN GEDUNG	Rp. 30.460.255.710
	Pembinaan jasa konstruksi	100	PROGRAM PENGEMBANGAN JASA KONSTRUKSI	Rp. 15.4946.000